



## Informe breve votación Presupuesto Participativo de la UNR (PPUNR2022)

El Presupuesto Participativo de la UNR - edición 2022 - tuvo lugar de abril a octubre. Este año se tomó la decisión de adelantar el ciclo para favorecer la participación en función del calendario académico de Escuelas y Facultades. A su vez, otra decisión importante fue desarrollar el proceso en formato híbrido con fuerte trabajo en la presencialidad, sobre todo en Escuelas, tanto para los Foros como en la Votación, aunque siempre utilizando la plataforma online como soporte. Además, en la Agrotécnica y el Superior de Comercio, los Consejos Escolares funcionaron de manera presencial; mientras que en el Politécnico y Facultades se trabajó de manera virtual sincrónica y asincrónicamente. La versatilidad de la herramienta permite adaptarla a los diferentes contextos y actores. No obstante, pudimos observar que para los Foros la incidencia de las personas que propusieron ideas en la modalidad presencial fue mucho más importante en términos numéricos que la que subió ideas directamente a la plataforma. En cambio, en la votación en Facultades, la plataforma fue el lugar más escogido por la mayoría de los/as participantes.

En los Foros de discusión de Facultades se subieron 234 ideas (65 online; 169 presenciales en las postas de los Comedores Universitarios); mientras que en Escuelas hubo 150 ideas (8 online; 142 presenciales). Para la votación, con similar aproximación en la presencialidad, ingresaron 4394 personas a la plataforma de votación mientras que 12096 votos definieron los proyectos ganadores distribuidos del siguiente modo:

- En Escuelas el total de registrados validados en la plataforma es de 798. Y votaron 792 personas. No obstante, realizaron el procedimiento de manera online por su cuenta 220 personas (un 28% de los registros); mientras que votaron virtualmente en las postas presenciales 572.
- En Facultades, el voto presencial no tiene el mismo protagonismo. Hay en la plataforma 6226 registrados validados. Votaron 3602 de las cuales el 85% votó virtual. Mientras nos acercamos a 393 personas de manera presencial que no estaban registradas online. 3322 usuarios/as registrados, no votaron.





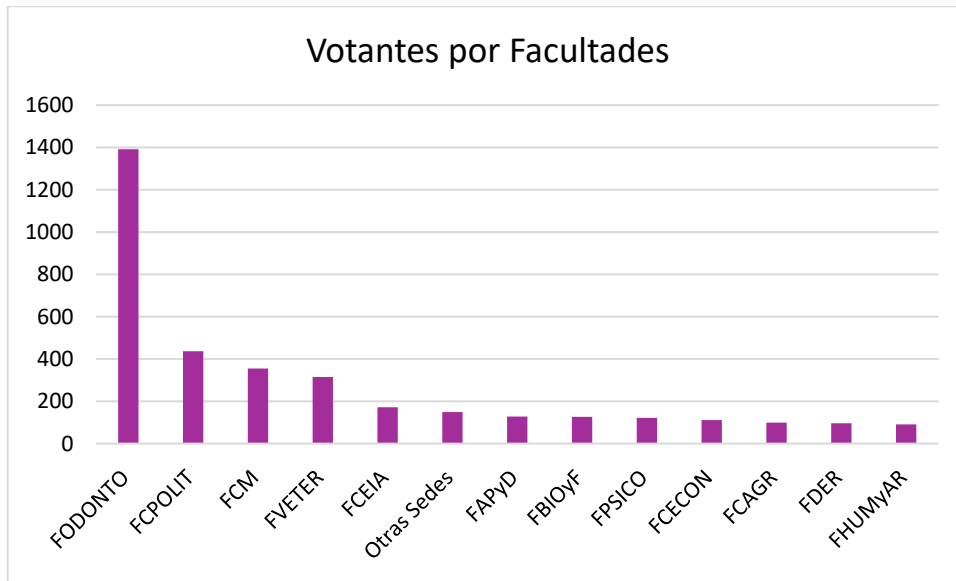
Se realizó una sistematización de dichas ideas según fueran aptas para el PP y se agruparon aquellas que tenían una similitud temática. Finalmente, se trabajó en la Comisión Universitaria sobre 40 ideas. Se llevaron a cabo de manera sincrónica dos reuniones de zoom y se usaron diferentes plataformas colaborativas para el posterior momento de asincronía, en un permanente ida y vuelta con los/as proyectistas (66 personas presentes durante todo el proceso). Se construyeron 12 proyectos elegibles, luego de una primera priorización de ideas hecha por los/as propios/as integrantes de la Comisión.

En la votación, por su parte, 3602 personas eligieron sus proyectos favoritos (manteniéndose el número en relación con 2021); con 10042 votos (recordamos que pueden votarse hasta 3 proyectos por persona). El voto por claustro se dividió en las siguientes proporciones: 51% de estudiantes, 24% de docentes, 15% de graduados/as y 10% de nodocentes.

En lo que respecta a la cantidad de votantes por Facultades, podemos analizar los siguientes resultados: FODONTO y FCPOLIT, aunque con distancia entre ambas, siguen liderando entre las facultades con más cantidad de participantes. Seguidos, en esta ocasión, por FCM y FVETER. El resto ranquea sin mayores oscilaciones entre sí y respecto a años anteriores.



**Gráfico 1:** Votantes por Facultades



Fuente: elaboración propia

### Capítulo Escuelas

En el caso de Escuelas, de las 150 ideas, la mayoría también pertenece a Espacios Comunes; seguido de Tecnologías e Innovaciones. 34 fueron subidas en el Politécnico; 48 en la Agrotécnica y 68 en el Superior de Comercio.

**Tabla 2:** Ideas por temas en las Escuelas

IDEAS/temas	Cantidad Ideas
Espacios Comunes	52
Tecnologías e innovaciones	38
Bienestar Universitario	33
Deporte y Cultura	15
Ambiente y Sustentabilidad	12

Fuente: elaboración propia

La palabra estudiante (o alumnos) vuelve a aparecer como la más repetida seguida de espacios. El protagonismo estudiantil fue el más alto de las tres ediciones.



## Ilustración 2: Nube de palabras Foro Escuelas



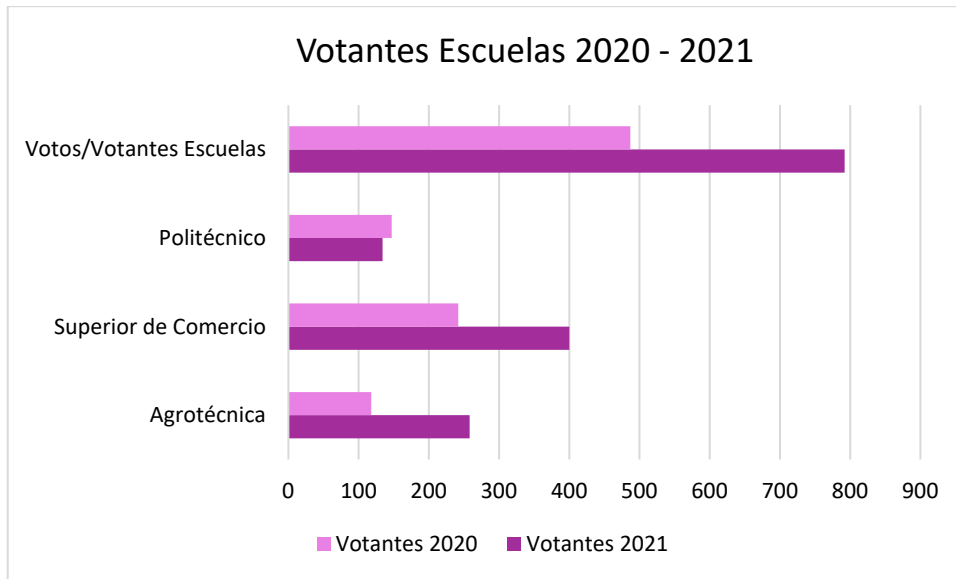
Fuente: Democracia en Red

Se realizó una sistematización de dichas ideas según fueran aptas para el PP y se agruparon aquellas que tenían una similitud temática. Finalmente, se trabajó con 84 ideas que fueron primeramente priorizadas por los/as proyectistas de cada Consejo Escolar. Se trabajó de manera sincrónica en dos reuniones de zoom más diferentes plataformas colaborativas para el posterior momento de asincronía en el Politécnico. En la Agrotécnica y Superior de comercio, por su parte, se llevaron a cabo de manera presencial con muy buena acogida estudiantil con más de 200 proyectistas que elaboraron 20 proyectos elegibles.

Votaron 792 participantes (un 62% más de participantes en relación con 2021). Un total de 2054 votos: 258 de la Agrotécnica, 134 del Politécnico y 400 del Superior de Comercio.



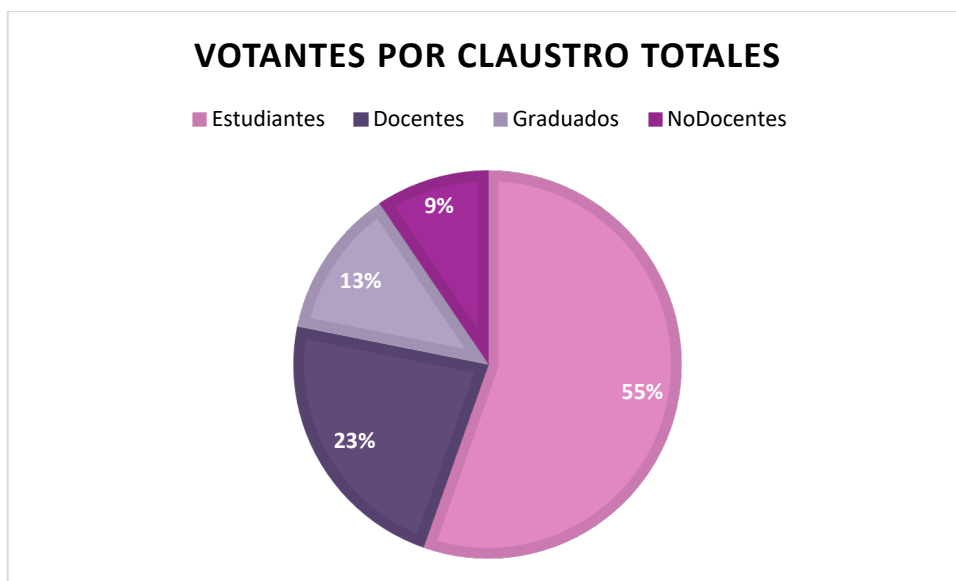
**Gráfico 2: Votantes Escuelas**



Fuente: elaboración propia

La composición del voto por claustro fue el siguiente: 76.25% de estudiantes (un 24% más que en 2021), 18% de docentes, 1% de graduados/as y 5% de nodocentes. En el siguiente gráfico podemos ver la composición total de votantes por claustro en ambos capítulos.

**Gráfico 3: Votantes por claustro Facultades + Escuelas**



Fuente: elaboración propia




## *Sobre los proyectos ganadores*

En lo que refiere a los proyectos ganadores, ningún proyecto podía superar el 70% de la partida asignada. Por tanto, se ejecutarán 8 proyectos ganadores en el 2023. A saber:

**Facultades:** Proyecto 1) Con Ciencia: equipamientos e insumos para prácticas en el área salud - 2262 Votos. Proyecto 2) Innova Salud: Innovación tecnológica para investigación - 2254 Votos.


### **Escuelas:**

#### PP Escuelas - Superior

 Mejoras de los Baños - 270 Votos


 Paseos post-pandemia - 169 Votos


#### PP Escuelas - Agrotécnica:

 Vestuarios y baños para estudiantes - 206 Votos

 Reparaciones para la Agro - 142 Votos

#### PP Escuelas - Politécnico

 Actualización Tecnológica para el Aula 'Mariano Moreno' - 84 Votos

 Mobiliario Urbano para el Patio de Talleres y 1° Piso - 66 Votos



**Tabla 2:** Proyecto por orden de mérito en Escuelas

PROYECTO	CANTIDAD DE VOTOS	ESCUELA
Vestuarios y baños para estudiantes	206	EAC
Reparaciones para la Agro	142	EAC
Remodelación del Área de Deportes - Playón	137	EAC
Compra de Parlantes y Proyectoros	73	EAC
Más sustentabilidad: estación solar	72	EAC
Radio 'La Agro'	57	EAC
Mejoras de los Baños	270	ESUPCOM
Paseos post-pandemia	169	ESUPCOM
Enchufate a esta idea	151	ESUPCOM
Supé-Juegos	121	ESUPCOM
Herramientas para la comunicación	107	ESUPCOM
Becas para cursillos de ingreso	105	ESUPCOM
Parrilas para todos/as	58	ESUPCOM
Las pelotas	55	ESUPCOM
Actualización Tecnológica para el Aula 'Mariano Moreno'	84	IPS
Mobiliario Urbano para el Patio de Talleres y 1° Piso	66	IPS
Espacio de distención en la terraza del 3° piso	64	IPS
Música para todes: compra de instrumentos musicales para el Poli	56	IPS
Desconectadxs: Talleres de relajación en el Poli	33	IPS
El Poli reutiliza. Compra de cestos para la separación de residuos en origen	28	IPS
<b>Total</b>	<b>2054</b>	

Fuente: Democracia en Red





**Tabla 3:** proyectos por orden de mérito Facultades

Proyecto	Cantidad Votos
Con Ciencia: equipamientos e insumos para prácticas en el área salud (Odontología, Ciencias Médicas, Bioquímica/Farmacia y Veterinarias).	2262
Innova Salud: Innovación tecnológica para investigación (Odontología, Ciencias Médicas, Bioquímica/Farmacia y Veterinarias).	2254
Está en tus manos	1695
Compra de equipamiento tecnológico para las 12 Facultades	685
El Club de 'La Siberia'	567
Separación de Residuos en origen [Sede + 12 Facultades]	538
Señalética y mejoras en el acceso CUR	512
Espacios recreativos al interior de las Facultades	459
Espacios verdes para la recreación	362
Paneles y estaciones materas solares	329
Becas 'PP' Para Permanecer	257
Reformá tu salud: musculación en el predio de la Reforma	122
<b>Total</b>	<b>10042</b>

Fuente: Democracia en Red

### *A modo de resumen*

- Se propusieron más de **350 ideas** en los Foros.
- Participaron más de **250 proyectistas** en la Comisión Universitaria y los Consejos Escolares.
- Se redactaron **32 proyectos** que pasaron la etapa de factibilidad donde estuvieron involucradas **7 áreas técnicas** de la UNR.
- **Ganaron 2 proyectos en el PP capítulo Facultades** que ejecutarán el total de la partida en 14 millones 350 mil para el proyecto uno y 6 millones 150 mil para el segundo.
- **Ganaron 2 proyectos por escuela** que ejecutarán la partida de un \$1.000.000 en un millón para el primero y 500 mil para el segundo en el orden de mérito.
- **Votantes por Claustro:** participaron en la votación de Facultades 1831 estudiantes; 858 docentes; 541 graduados/as y 373 nodocentes. En Escuelas, 604 estudiantes;



142 docentes; 6 graduados/as y 40 nodocentes. Totales: Lo que representa el 55%; 23%, 13% y 9% respectivamente sobre el total de votantes, una incidencia similar a la de 2020 y 2021, recuperándose el porcentaje de graduados.

- **Votaron 4394 personas** con un total de **12096 votos** (cada persona podía votar hasta 3 proyectos).
- **A lo largo del año participaron más de 5000 personas** en alguna instancia del PP.
- **Virtualidad y presencialidad:** el trabajo realizado presencialmente en la Etapa de Foros y Votación fue muy positivo en Escuelas y Facultades. Se dio a conocer más la herramienta y personas no registradas en la plataforma tuvieron acceso a participar de manera presencial.