



Informe breve votación Presupuesto Participativo de la UNR (PPUNR2021)

Datos generales

El Presupuesto Participativo de la UNR, edición 2021, tuvo lugar de junio a diciembre. Durante dicho período se sustanciaron tres etapas consecutivas: los Foros de discusión con más de 226 ideas para construir la Universidad que Queremos, en los cuales se sumaron a participar 1645 personas (1336 en Facultades - 309 en Escuelas). La etapa fue simplificada en relación a la edición 2020 dado que en un mismo momento se podía subir ideas y anotarse para ser proyectista de un área temática.

En ese marco, en el capítulo Facultades el tema más seleccionado en cantidad de ideas y proyectistas asociados fue Infraestructura, seguido de Académica como se muestra la tabla N°1.

Tabla 1: Asociación de temas con proyectistas en la Comisión Universitaria

IDEAS/temas	Cantidad Ideas	Cantidad de proyectistas
Académica	42	28
Ambiente	20	15
Arte, Deporte y Salud	13	20
Convivencia y participación	12	4
Género	22	21
Infraestructura	54	46
Vinculación con el medio	9	15

Fuente: elaboración propia

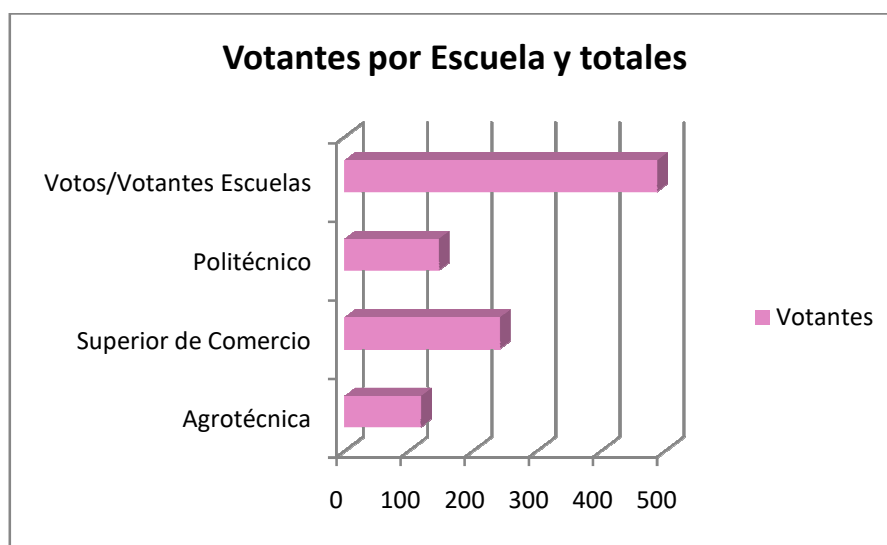
Se realizó una sistematización de dichas ideas según fueran aptas para el PP y se agruparon aquellas que tenían una similitud temática. Finalmente, se trabajó en la segunda etapa sobre 79 ideas en Facultades y 17 en Escuelas, constituyéndose la Comisión Universitaria para el PP capítulo Facultades y los Consejos Escolares (de la Agrotécnica, el Politécnico y el Superior de Comercio) para el respectivo capítulo Escuelas. Se trabajó de manera sincrónica en tres reuniones de zoom más diferentes plataformas colaborativas para el posterior momento de asincronía, en un permanente ida y vuelta. Con un total de 198 proyectistas se constituyeron 18 proyectos elegibles en Facultades y 15 en Escuelas (33 en total) que pasaron la etapa de factibilidad, en la cual se involucraron siete áreas técnicas de la UNR.

El monto total asignado para el PPUNR2021 es de 21 millones de pesos, correspondientes 17 millones al capítulo Facultades y 1 millón 300 mil pesos a cada Escuela dependiente de la UNR.



Durante 10 días (etapa 3) 4169 completaron el proceso de votación. En ese marco, 10741 votos definieron los proyectos ganadores. 3682 personas eligieron sus proyectos favoritos en Facultades y otras sedes con 9538 votos (recordamos que este año podían votarse hasta 3 proyectos por persona); 487 personas con 1203 votos en Escuelas: 118 de la Agrotécnica, 127 del Politécnico y 242 del Superior de Comercio.

Gráfico 1: Votantes Escuelas



Fuente: elaboración propia

En Escuelas la composición del voto por claustro fue el siguiente: 52% de estudiantes, 31% de docentes, 9% de graduados/as y 8% de nodocentes. Se pueden observar variaciones o matices en la participación de dicho claustros en cada una de ellas como se puede ver en los siguientes datos:

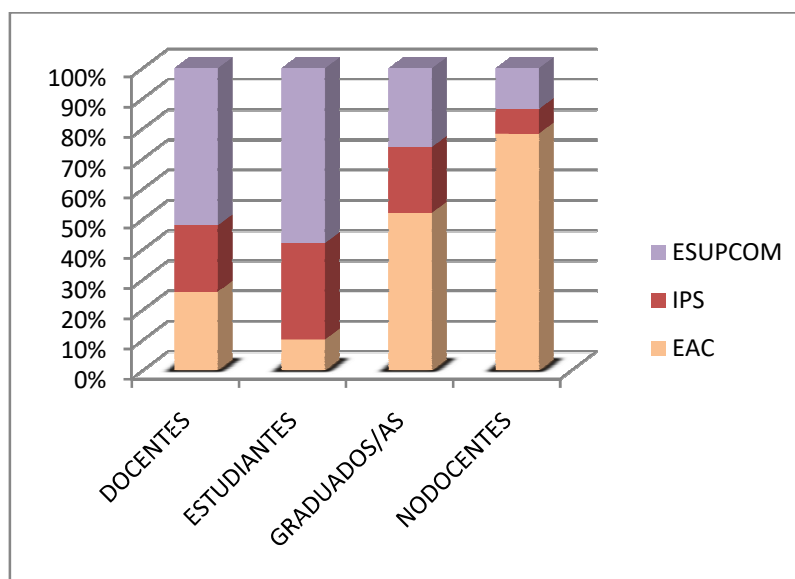
Tabla 2: votos Escuelas por claustro

ESCUELAS	TOTAL	DOCENTES	ESTUDIANTES	GRADUADOS/AS	NODOCENTES
EAC	118	39	26	24	29
IPS	127	33	81	10	3
ESUPCOM	242	78	147	12	5
TOTAL DE VOTANTES	487	150	254	46	37

Fuente: elaboración propia



Gráfico 2: votantes por claustro Escuelas



Fuente: elaboración propia

Por su parte, si desagregamos datos para el capítulo Facultades encontramos que arroja los siguientes números ordenados de menor a mayor por claustros y unidades académicas:

Tabla 3: Votos por claustro y unidad académica

Unidad Académica	Total	Docentes	Estudiantes	Graduados/As	Nodocentes
FODONTO	1056	343	441	170	102
FCM	525	53	429	33	10
FCECON	473	97	329	32	15
FCPOLIT	418	123	234	24	37
FCEIA	182	57	105	10	10
FBIOyF	172	66	67	24	15
FDER	171	19	120	16	16
FVETER	138	33	85	6	14
FAPYD	132	30	95	5	2
OTRAS SEDES	127	11	44	13	59
FPSICO	112	16	86	7	3
FHUMyAR	109	47	53	6	3
FCAGR	67	27	33	1	6
TOTAL	3682	922	2121	347	292

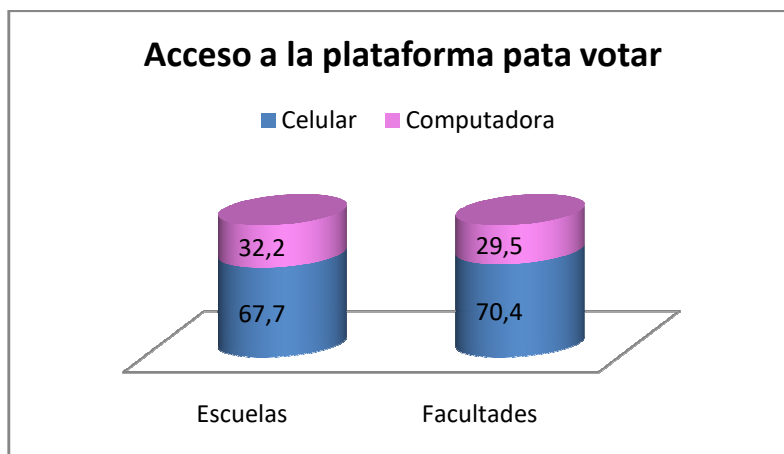
Fuente: elaboración propia

Lo que significa un 58% de estudiantes, 25% de docentes, un 9% de graduados/as y un 8% de nodocentes.



En lo que respecta al acceso a las plataformas de votación, según datos arrojados por el sistema, el mayor porcentaje de participantes accedió a la plataforma a través de su celular (70%) con mínimas variaciones entre Escuelas y Facultades.

Gráfico 3: Dispositivo utilizado para el acceso a la plataforma de votación



Fuente: Democracia en Red

Sobre los proyectos ganadores

En lo que refiere a los proyectos ganadores, ningún proyecto podía superar el 70% de la partida asignada. Por tanto, se ejecutarán 8 proyectos ganadores en el 2022. A saber:

Facultades: Proyecto 1) *Tecnología 3D y realidad virtual*, ganador con 1541 votos; 2) *Nuevas tecnologías para la accesibilidad de personas con discapacidad en la UNR*, ganador con 1485 votos.

Escuelas: *Politécnico* 1) *Actualización tecnológica*, con 105 votos; 2) *Parri poli*, total 74 votos. *Superior de Comercio:* 1) *Subite a la terraza*, ganador con 125 votos; 2) *Tecnología para las aulas*, con 112 votos. *Agrotécnica:* 1) *Refacción de la cocina*, con 65 votos; *Revalorización del Salón Blanco*, 41 votos totales.

Tabla 4: Proyecto por orden de mérito en Escuelas

Politécnico – Nombre proyecto	Votos
Actualización tecnológica	105
Parri Poli	74
Ambientación de la terraza verde	54
Poli Musical	44
Conquistando derechos: lactario y productos de gestión menstrual	29



Superior de Comercio – Nombre proyecto	Votos
Subite a la terraza: un nuevo lugar de encuentro	125
Tecnologías para las aulas	112
Restauración de baños del entrepiso	94
Casilleros en el Supe	68
Incorporación de equipamiento para el laboratorio Luis Pasteur	60
Centros de carga con energía solar	53
Nuevo espacio de diálogo para preceptoría	31
Sala de música libre	23
Un espacio más grande para el CESUP	17
¡Para verte mejor! Remodelación de espacios para carteleras	10

Agrotécnica – Nombre proyecto	Votos
Refacción Cocina	65
Revalorización del Salón Blanco	41
Tratamiento Integral de Residuos	37
Baños inclusivos - sin género	37
Robótica en acción	32
Radio- Escuela	27
Insumos y herramientas para el invernáculo	26
Producción de verduras para los comedores UNR	17
Compra de tablets	11
Compra de calculadoras científicas	11

Fuente: elaboración propia

Tabla 5: proyectos por orden de mérito Facultades

Proyecto	Votos
Tecnología 3D y realidad virtual	1541
Nuevas tecnologías para la accesibilidad de personas con discapacidad en la UNR	1385
Nuevas tecnología para diagnóstico, tratamiento e investigación en el área de salud humana y medicina veterinaria	1326
Nuevo espacio gastronómico para la comunidad en el área centro + Reacondicionamiento del Comedor Siberia	656
Paneles solares en Facultades y Comedores	643
Reacondicionamiento edilicio en varias unidades académicas	600
Equipamiento para aulas en las 12 facultades + ProUAPAM	531
UNR con espacios cardioprottegidos	517
Economía Circular: UNR recicla	338
Actualización y capacitación pedagógica para docentes	337
Sendero accesible y ciclovía dentro de la Ciudad Universitaria de Rosario (CUR)	314



Espacio de cuidado Área Centro	286
Espacio de alojamiento para huéspedes que realizan movilizaciones académicas en la UNR	251
ECO-Módulos para el encuentro	251
Espacio Recreativo en el CUR	186
La posta fem UNR	173
Muestra Museográfica y Colección de Helmintos y Artrópodos Parásitos	132
ECU sin barreras	71

Fuente: elaboración propia

A modo de resumen

- Participaron **198 proyectistas** en la Comisión Universitaria y los Consejos Escolares.
- Se redactaron **33 proyectos** que pasaron la etapa de factibilidad donde estuvieron involucradas **7 áreas técnicas** de la UNR.
- **Ganaron 2 proyectos en el PP capítulo Facultades** que ejecutarán el total de la partida en 12 millones para el proyecto uno y 5 millones para el segundo.
- **Ganaron 2 proyectos por escuela** que ejecutarán la partida de un \$1.300.000 en un millón para el primero y 300 mil para el segundo en el orden de mérito.
- **Participaron en la votación 2375 estudiantes; 1072 docentes; 393 graduados/as y 329 nodocentes.** Lo que representa el 57%, 26%, 9% y 8% respectivamente sobre el total de votantes, una incidencia similar a la de 2020 con excepción de una merma de graduados/as.
- **Votaron 4169 personas** con un total de **10741 votos** (cada persona podía votar hasta 3 proyectos).
- **A lo largo del año participaron 5225 personas** en alguna instancia del PP: 4532 en Facultades y 693 en Escuelas.

